


Velkommen i afdeling 16+

Indgang til 16+



Trappeopgang til 16+



Kollegie 1

Indgang til Kollegie 1



Knagerække til dit tøj



Kollegie 1

Køkken i Kollegie 1



Spisebord i Kollegie 1



Kollegie 1

Retningslinjer for oprydning

Når jeg har været i køkkenet skal jeg huske at rydde op og tørre køkkenbord og spisebord af, gøre håndvasken ren og stille stole på plads. Uanset hvordan det så ud da jeg kom, skal det se sådan her ud når jeg forlader det.



Liste til når du går fra Kollegiet

Inden du forlader kollegiet, skal følgende være udført:

- Sengen skal være redt
- Gardinerne skal rulles op
- Opryddet i køkkenet og på spisebordet
- Spisebordet og køkkenbordet skal være tørret af
- Skuffer, skabslåger og køleskab skal være lukkede
- Lyset slukkes

Kollegie 1

Værelset til venstre



Værelset til højre



Kollegie 1

Døren til badeværelse



Tørretumbler & vaskemaskine



Kollegie 1

Tørring af tøj i tørretumbler

Når jeg tørrer tøj i kollegiet.

Kom tøjet i tørretumbleren.

Sæt den store knap på 160 og tryk på knappen START.



Efter ca. en time er tøjet tørt.

Tag tøjet ud.

Tøm filteret hver gang.



Vask af tøj i vaskemaskine

Når jeg vasker tøj i kollegiet.

Kom tøjet i vaskemaskinen.

Kom sæbe i begge rum.



Den store knap sættes på 4, den lille på 40.

Tryk på play (knappen helt til højre).




Kollegie 1

Badeværelse - toilet



Badeværelse - brusekabine



Rengøring

Rengøringsrum




Rengøringsrum




Fællesspisning i 16+

Indgang til fællesspisning i 16+




Døren til fællesspisning i 16+




Fællesspisning i 16+

Garderobe




Fællesrum



Fællesspisning i 16+

Spisebord & stue




Køkken



Personale i 16+

Nattevagt sover i 18 til venstre



16+ personale er øverst til højre

